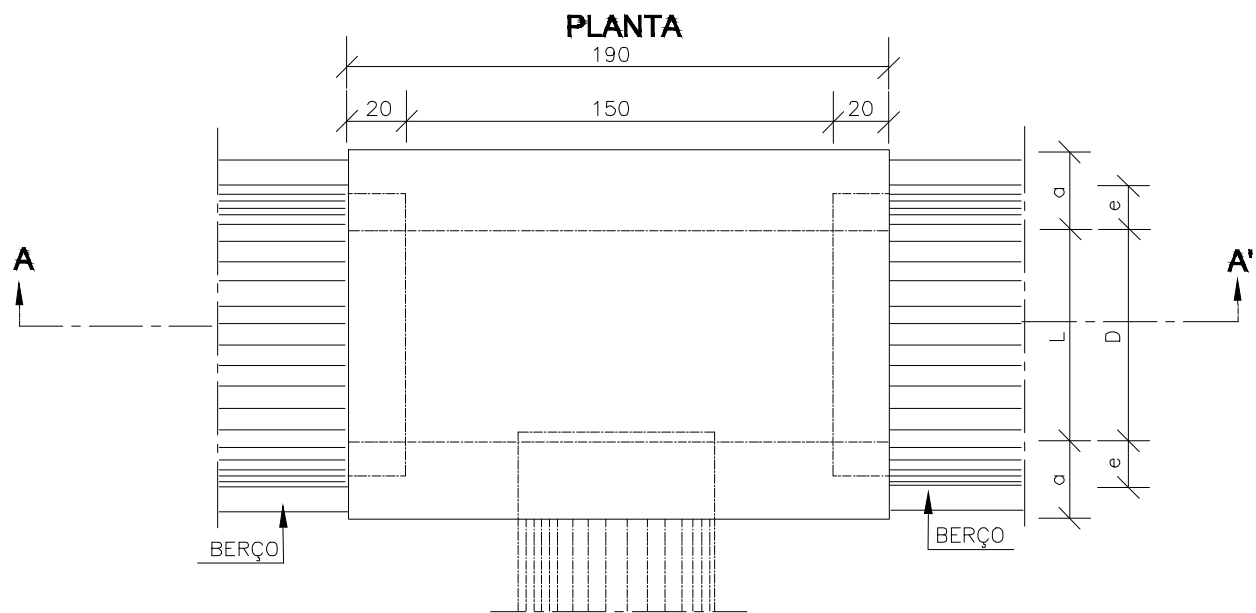
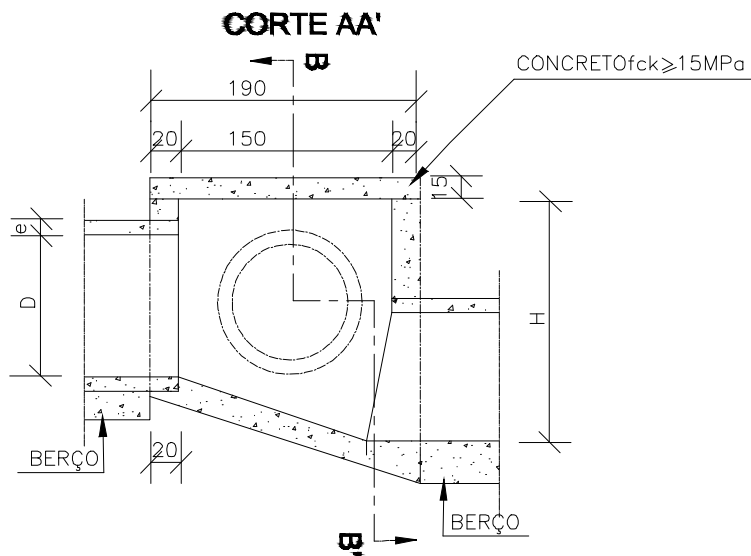
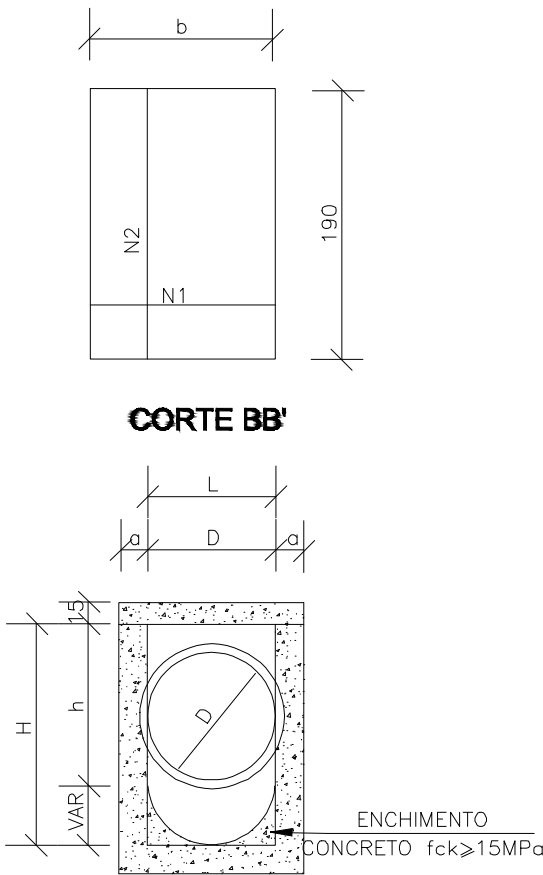


CAIXA DE LIGAÇÃO



| TABELA DE ARMADURAS DA TAMPA | | | | | | | | |
|------------------------------|--------|-------|-------|--------|--------|-------|-------|--------|
| Ø | N1 | | | | N2 | | | |
| | QUANT. | DIAM. | COMP. | ESPAÇ. | QUANT. | DIAM. | COMP. | ESPAÇ. |
| 40 | 11 | 6,3 | 95 | 20 | 8 | 4,0 | 185 | 15 |
| 60 | 11 | 6,3 | 95 | 20 | 8 | 4,0 | 185 | 15 |
| 80 | 11 | 6,3 | 125 | 20 | 14 | 4,0 | 185 | 10 |
| 100 | 14 | 6,3 | 145 | 15 | 16 | 4,0 | 185 | 10 |
| 120 | 17 | 6,3 | 165 | 12,5 | 10 | 6,3 | 185 | 20 |
| 150 | 17 | 6,3 | 195 | 12,5 | 17 | 6,3 | 185 | 12,5 |

TAMPA DA CAIXA



| DIMENSÕES E QUANTIDADES APROXIMADAS PARA UMA UNIDADE | | | | | | | | | |
|--|-----------|-----|----|-----|-----|-----|-------------|----------|---------------|
| CÓDIGO | DIMENSÕES | | | | | | QUANTIDADES | | |
| | D | L | a | b | h | H | FORMAS (m²) | AÇO (kg) | CONCRETO (m³) |
| CAIXAS SEM DISPOSITIVO INTERNO DE QUEDA | | | | | | | | | |
| CLP01 | 40 | 60 | 20 | 100 | 80 | 80 | 11,93 | 4,1 | 1,410 |
| CLP02 | 60 | 60 | 20 | 100 | 80 | 80 | 11,93 | 4,1 | 1,350 |
| CLP03 | 80 | 80 | 25 | 130 | 100 | 100 | 15,71 | 6,0 | 1,940 |
| CLP04 | 100 | 100 | 25 | 150 | 130 | 130 | 20,57 | 8,0 | 2,440 |
| CLP05 | 120 | 120 | 25 | 170 | 150 | 150 | 24,65 | 11,6 | 2,820 |
| CLP06 | 150 | 150 | 25 | 200 | 180 | 180 | 32,70 | 16,2 | 3,410 |
| CAIXAS COM DISPOSITIVO INTERNO DE QUEDA DE 50cm | | | | | | | | | |
| CLP07 | 40 | 60 | 20 | 100 | 80 | 130 | 14,43 | 4,1 | 1,680 |
| CLP08 | 60 | 60 | 20 | 100 | 80 | 130 | 14,43 | 4,1 | 1,610 |
| CLP09 | 80 | 80 | 25 | 130 | 100 | 150 | 18,46 | 6,0 | 2,270 |
| CLP10 | 100 | 100 | 25 | 150 | 130 | 180 | 23,52 | 8,0 | 2,790 |
| CLP11 | 120 | 120 | 25 | 170 | 150 | 200 | 27,80 | 11,6 | 3,200 |
| CLP12 | 150 | 150 | 25 | 200 | 180 | 230 | 34,82 | 16,2 | 3,820 |
| CAIXAS COM DISPOSITIVO INTERNO DE QUEDA DE 100cm | | | | | | | | | |
| CLP13 | 40 | 60 | 20 | 100 | 80 | 180 | 16,93 | 4,1 | 1,960 |
| CLP14 | 60 | 60 | 20 | 100 | 80 | 180 | 16,93 | 4,1 | 1,900 |
| CLP15 | 80 | 80 | 25 | 130 | 100 | 200 | 21,21 | 6,0 | 2,630 |
| CLP16 | 100 | 100 | 25 | 150 | 130 | 230 | 26,47 | 8,0 | 3,190 |
| CLP17 | 120 | 120 | 25 | 170 | 150 | 250 | 30,95 | 11,6 | 3,620 |
| CLP18 | 150 | 150 | 25 | 200 | 180 | 280 | 38,27 | 16,2 | 4,290 |



PREFEITURA MUNICIPAL DE ITAJAÍ
SECRETARIA DE OBRAS E SERVIÇOS MUNICIPAIS

| | | | |
|--|--|----------------------------|------------|
| PROJETO | | REFERENCIA | |
| PROJETO DE DRENAGEM | | DETALHE - CAIXA DE LIGAÇÃO | |
| OBRA | | DATA | ESCALA |
| EXECUÇÃO DE DRENAGEM PLUVIAL NA RUA ÉRICO VERÍSSIMO | | 03/2018 | SEM ESCALA |
| LOCALIZAÇÃO | | DESENHO | FOLHA |
| RUA ÉRICO VERÍSSIMO – BAIRRO SÃO VICENTE – ITAJAÍ – SC | | SEOSEM | |
| ELABORAÇÃO | | FORMATO | 05/06 |
| DEPARTAMENTO DE ENGENHARIA DA SECRETARIA DE OBRAS | | A3 | |